

NACHHALTIGKEIT | SUSTAINABILITY MADE IN GERMANY



www.blauer-engel.de/uz38

Nicht nur beim Essen ist „regional“ ein Prädikat: Im Münsterland finden wir seit Jahren, was now! besonders macht: talentierte Fachkräfte, frische Ideen und handwerkliches Können.

Weil auch andere Menschen ihre Region lieben, gehören für uns Tropenhölzer in die Tropen – und CO² für unnötige Transporte eingespart. Wir beziehen Echtholz nur aus nachhaltiger Forstwirtschaft. Jedes Möbelstück von now! hat einen Blauen Engel, der umweltfreundliche Unbedenklichkeit garantiert.

Übrigens: Wenn deine Möbel länger als bis zum nächsten Umzug halten sollen, entscheidest du dich mit zeitlosem Design in toller Qualität ganz automatisch für nachhaltiges Wohnen.

“Sourced locally” is not only great when it comes to food. For years, we have found everything that makes now! special in the Münsterland: talented, qualified people, fresh ideas and skilled craftsmanship.

Other people also love their region, which is why – for us – tropical woods belong to the tropics – and CO² from unnecessary transport can be avoided. We exclusively use genuine wood from sustainable sources. Each piece of now! furniture carries the Blue Angel, which guarantees environmental friendliness.

By the way: If you want your furniture to last longer than your next move, then the decision for timeless design in a fabulous quality automatically ensures sustainable living.



Ausstellung/Showroom:
hülsta-werke Hüls GmbH & Co. KG
Karl-Hüls-Str. 1
D-48703 Stadtlohn

Öffnungszeiten/Opening hours:
Mo – Sa 10 – 17 Uhr/Mo – Sa 10 a.m. – 5 p.m.
Beratungszeiten/Consulting service:
Mi – Sa 10 – 17 Uhr/Wed – Sa 10 a.m. – 5 p.m.
nach Terminvereinbarung/By appointment:
Tel.: +49 (0) 2563 86-1598

Herausgeber/Publishers:
hülsta-werke, Postfach 1212, D-48693 Stadtlohn,
©2018 by Verlag Chr. Schmidt, Stadtlohn

Tel.: +49 (0) 2563 86-0
Fax: +49 (0) 2563 86-1417

Stand/Edition 09/2018
Imprimé en Allemagne, printed in Germany

www.now.huelsta.com



Entwurf und Konzeption gesetzlich geschützt, Irrtum vorbehalten, Konstruktions-, Farb- und Materialänderungen im Rahmen des techn. Fortschritts vorbehalten. Bei allen Preisaussagen handelt es sich um unverbindliche Preisempfehlungen der hülsta-werke Hüls GmbH & Co. KG bei Abholung. Nur bei teilnehmenden Fachhandelspartnern.

Design and concept legally protected, subject to error, subject to alterations in colour and materials by way of technological progress. All of the offers are recommended retail prices by hülsta-werke Hüls GmbH & Co. KG excluding delivery. Only at participating retailers.



(D/INT)
now! dining

now! dining
by hülsta



www.now.huelsta.com

INVITING

MITTENDRIN STATT NUR BEI TISCH.
 THE FOCAL POINT – NOT JUST A TABLE.



Viel zu schade fürs Essen allein. Für die aufgeräumte Formensprache – und das befreiende Gefühl dazu – sorgt das maximal minimalistische Design des Esstischs ET 22. Kombiniert mit dem ergonomischen Schalenstuhl S 20 wird er zu einem Ort an dem man auch außerhalb der Mahlzeiten bequem sitzen kann – und möchte.

Far too good to use just for meals. The minimalist design of the ET 22 dining table ensures a crisp look for a liberating feeling. Combined with the ergonomic shell chair S20, the table is a place you will also want to sit at other than for meals.



now! DINING

now! dining
 by hülsta

Früher war's der Herd, an dem man sich zum Essen traf und einander vom Tag erzählte, dann zog man an den Tisch um. Der ist heute so einladend und gemütlich, dass man ihn nicht nur eine Stunde am Tag lang nutzen, sondern ihn auch als Spieltisch, Wickeltisch, Geschenketafel, Heimbüro und Familienkonferenzzentrum zweckerweitern möchte. Doch Vorsicht: Unsere Tische und Stühle sehen nicht nur super aus, sie sind auch noch so bequem, dass man Besuch gar nicht mehr aus dem Haus bekommt ...

It used to be the stove, where people met to talk about their day. Then, the table became the meeting point. Nowadays, it is so inviting and comfortable that you would not just want to sit at it for an hour a day but use it throughout the day to play, work or even hold a family conference. But beware: Our tables and chairs not only look good, they are also exceptionally comfortable, which might lead your visitors to not wanting to leave ...



www.now.huelsta.com

Den Tisch ET 22 kannst du freistehend oder einseitig aufgesetzt einsetzen, wenn du Platz sparen und Geschirr gleich griffbereit haben möchtest.

The ET 22 table can be freestanding or supported on one side, in case you want to save space and have easy access to your crockery.

ESSTISCH ET 22 |
DINING TABLE ET 22

5116*

Lack-reinweiß

Pure white lacquer



TISCH MIT EINSEITIGEM
GESTELL
TABLE WITH LEGS ON
ONE SIDE

41683*

Lack-reinweiß

Pure white lacquer



* Ohne Zubehör und Dekoration.
* Excl. accessories and decorative items.

DELICIOUS

SPEISEN – IM KLEINEN ODER GROSSEN STIL.
DINING – ON A SMALL OR LARGE SCALE.



Als Allrounder lädt der neue Tisch ET 22 zum Essen und/oder Arbeiten ein – aus dem Ex-Studienplatz wird die Essecke. Je nach Platzangebot kannst du das formschöne Modell freistehend vierbeinig nutzen oder es einseitig auf einen now! easy Baukasten setzen.

A true all-rounder, the new ET 22 table invites you to eat and/or work – the ex-work station becomes a dining space. Depending upon available space, the stylish table can be supported by four legs or placed on top of a now! easy modular unit on one side.

Hinsetzen, ankommen, wohlfühlen: Der überaus bequeme Stuhl S 21 lädt zum gemütlichen Verweilen ein. Bezüge aus Flachgewebe mit Softeffekt in den 5 Trendfarben Hellgrau, Anthrazit, Cappuccino, Lemon oder Petrol, kombiniert mit einem Kufengestell aus gebürstetem Edelstahl, bieten tollen Komfort und zeitloses Design.

Arrive, sit down, relax: the exceptionally comfortable chair S 21 invites you to stay. Smooth fabrics with soft effect in 5 trend colours, light grey, anthracite, cappuccino, lemon and petrol, combined with brushed stainless-steel arched supports offer fabulous comfort and a timeless design.



ATTRACTIVE

FÜR SCHÖNERES STUBENHOCKEN.
FOR NICE STAY-AT-HOME DAYS.

STUHL S 21 | CHAIR S 21
S 211*

88 x 50,5 x 64 cm
Gestell Edelstahl gebürstet
Bezug Flachgewebe mit Softeffekt
Frame brushed stainless steel
Cover smooth fabric with soft effect

Bezug | Cover



Flachgewebe mit
Softeffekt lemon
Smooth fabric with
soft effect lemon



Bezug | Cover



Flachgewebe mit
Softeffekt petrol
Smooth fabric with
soft effect petrol



Bezug | Cover



Flachgewebe mit
Softeffekt anthrazit
Smooth fabric with
soft effect anthracite



Bezug | Cover



Flachgewebe mit
Softeffekt cappuccino
Smooth fabric with
soft effect cappuccino



Bezug | Cover



Flachgewebe mit
Softeffekt hellgrau
Smooth fabric with
soft effect light grey



* Ohne Zubehör und Dekoration.
* Excl. accessories and decorative items.

EXTENDABLE

LÄSST SICH ELEGANT AUSZIEHEN.
CAN BE PERFECTLY EXTENDED.



ESSTISCH ET 20 |
DINING TABLE ET 20
2012*

Lack-reinweiß
Pure white lacquer



FÜR NOCH MEHR PLATZ ...
FOR EVEN MORE SPACE ...

Mit dem ET 20 (ab 120 cm Länge) zauberst du mit der Klappeinlage im Handumdrehen einen größeren Tisch, falls doch mal mehr Besuch kommt.

The folding extension leaf of the ET 20 (from 120 cm length) effortlessly extends the table to cater for unexpected guests.



ESSTISCH ET 20 |
DINING TABLE ET 20
2016* + 201*

75 × 160 (260) × 100 cm
Natureiche
Natural oak

Gestell | Frame

-  Kernussbaum
Core walnut
-  Natureiche
Natural oak
-  Lack-weiß
White lacquer
-  Lack-grau
Grey lacquer
-  Lack-reinweiß
Pure white lacquer

Anlegeplatte | Extension leaf

-  Kernussbaum
Core walnut
-  Natureiche
Natural oak
-  Lack-weiß
White lacquer
-  Lack-grau
Grey lacquer
-  Lack-reinweiß
Pure white lacquer

Tischplatte | Table top
(frei kombinierbar)
(can be combined as required)

-  Kernussbaum
Core walnut
-  Natureiche
Natural oak
-  Lack-weiß
White lacquer
-  Lack-grau
Grey lacquer
-  Lack-reinweiß
Pure white lacquer
-  Optiwhite-Glas,
weiß hinterlackiert
Optiwhite glass,
white rear-lacquered
-  Optiwhite-Glas,
grau hinterlackiert
Optiwhite glass,
grey rear-lacquered
-  Optiwhite-Glas,
reinweiß hinterlackiert
Optiwhite glass,
pure white rear-lacquered



ICONIC

VERBLÜFFEND VIELSCHICHTIG.
AMAZINGLY COMPLEX.

Ein Schalenstuhl wie der S 20 hat, was Designklassiker ausmacht: eine optisch wie ergonomisch perfekte Formgebung. Man sieht an den Kanten, wie das Multiplexverfahren im S 20 gewachsenes Holz mit ultrarobustem HPL verbindet.


A shell chair such as the S 20 has everything that makes a design classic: a perfect shape in terms of style and ergonomics. The edges show how the multiplex process used for the S 20 combines natural wood with ultra-robust HPL.

Gestell | Frame

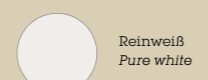


Chrom glänzend
High-gloss chrome

Schale | Shell



Petrol
Petrol



Reinweiß
Pure white



Anthrazit
Anthracite



STUHL S 20 | CHAIR S 20
S 202*

87,5 x 46,5 x 47,5 cm
Stuhl mit Kufengestell, Sitzhöhe: max. 45,5 cm, Schale Anthrazit, Gestell Chrom hochglänzend

Chair with arched supports, seat height: max. 45,5 cm, anthracite shell, high-gloss chrome frame

* Ohne Zubehör und Dekoration.
* Excl. accessories and decorative items.



STUHL S 20 | CHAIR S 20
S 204*

87,5 x 44,5 x 47,5 cm
Stuhl mit 4-Fuß-Gestell, Sitzhöhe: max. 45,5 cm, Schale reinweiß, Gestell Esche-massiv, kernussbaumfarbig gebeizt

Chair with 4-leg frame, seat height: max. 45,5 cm, pure white shell, solid ash frame, stained core walnut colour

Gestell | Frame



Massivholz Esche, kernussbaumfarbig gebeizt
Solid wood ash, stained core walnut colour

Schale | Shell



Petrol
Petrol



Reinweiß
Pure white



Anthrazit
Anthracite

STUHL S 20 | CHAIR S 20
S 201*

88,5 x 44,5 x 47,5 cm
Stuhl mit 4-Fuß-Gestell, Sitzhöhe: max. 45,5 cm, Schale petrol, Gestell Metall pulverbeschichtet petrol

Chair with 4-leg frame, seat height: max. 45,5 cm, petrol shell, metal powder-coated petrol

Gestell | Frame



Metall pulverbeschichtet reinweiß
Metal powder-coated pure white



Metall pulverbeschichtet anthrazit
Metal powder-coated anthracite



Metall pulverbeschichtet petrol
Metal powder-coated petrol

Schale | Shell



Petrol
Petrol



Reinweiß
Pure white



Anthrazit
Anthracite



SOFT

FREISCHWINGER RELOADED. FREE-SWINGING CHAIR RELOADED.

* Ohne Zubehör und Dekoration.
* Excl. accessories and decorative items.


Der Stuhl muss zum Esstisch passen, zu Sideboard und Vitrine, aber in erster Linie zu dir und euch. Dem Freischwinger S 17 stehen Chromgestell und dezente Farbakzente auch im Mix ausnehmend gut. Nimm Platz und fühl dich wohl.

The chair must match the dining table, sideboard and glass cabinet, however above all, it must match your personal style. The free-swinging chair S17 looks amazing with a chrome frame and a mix of colour accents. Sit down and relax.

Gestell | Frame



Bezug | Cover



STUHL S 17 | CHAIR S 17 S 171*

88 × 55,5 × 62 cm
Gestell Chrom glänzend
Bezug Kunstleder taupe
High-gloss chrome frame
Cover taupe artificial leather



COMFY

MUTTER STUHL, VATER SESSEL.
SUMPTUOUS CHAIRS WITH OR WITHOUT ARMS.

STUHL S 19 | CHAIR S 19
S 191*

79,5 × 55,5 × 57 cm
 Gestell Chrom glänzend
 Bezug Strukturstoff beigeblau
High-gloss chrome frame
Cover structured fabric beige blue



Gestell | Frame

 Chrom glänzend
High-gloss chrome

Bezug | Cover

- | | |
|--|---|
|  Kunstleder weiß
<i>White artificial leather</i> |  Strukturstoff hellbeige
<i>Structured fabric light beige</i> |
|  Kunstleder grau
<i>Grey artificial leather</i> |  Strukturstoff beigeblau
<i>Structured fabric beige blue</i> |
|  Kunstleder taupe
<i>Taupe artificial leather</i> |  Strukturstoff taupe
<i>Structured fabric taupe</i> |



www.now.huelsta.com



ESSTISCH ET 19 |
DINING TABLE ET 19
1918*

75 × 180 × 100 cm
 Gestell Edelstahl
 Tischplatte Optiwhite-Glas, weiß hinterlackiert
Stainless steel frame
Table top Optiwhite glass, white rear-lacquered

Gestell | Frame

-  Metall pulverbeschichtet weiß
Metal powder-coated white
-  Edelstahl
Stainless steel

Tischplatte | Table top
 (Optiwhite-Glas)
 (Optiwhite glass)

-  Weiß hinterlackiert
White rear-lacquered
-  Weiß hinterlackiert
 (Vorderseite satiniert)
White rear-lacquered (satinized front section)



* Ohne Zubehör und Dekoration.
 * Excl. accessories and decorative items.




INDIVIDUAL

WIE ES EUCH GEFÄLLT.
AS YOU LIKE IT.



Gestell | Frame



Bohlen | Planks (frei kombinierbar) (can be combined as required)



ESSTISCH ET 17 |
DINING TABLE ET 17
1718*

75 × 180 × 100 cm
Gestell Metall pulverbeschichtet weiß
Bohlen Lack-grau, Lack-weiß, Natureiche
Metal frame, powder-coated white,
planks grey lacquer, white lacquer,
natural oak

* Ohne Zubehör und Dekoration.
* Excl. accessories and decorative items.

www.now.huelsta.com

UPCYCLED

SCHMEICHELWEICHES RECYCLINGLEDER.
LUXURIOUSLY SOFT RECYCLED LEATHER.

Das softe Material wird ressourcenschonend aus Lederresten gewonnen.

Resource-saving: The soft material is made from leather off-cuts.

STUHL S 18 | CHAIR S 18
S 181*

85,5 × 47 × 53 cm
Gestell Metall, bezogen mit regeneriertem Leder lemon

Metal frame, covered with regenerated lemon leather



Bezug | Naht
Cover | Seam



violett | hellviolett
violet | light violet



Bezug | Naht
Cover | Seam



lemon | lemon
lemon | lemon



Bezug | Naht
Cover | Seam



rot | dunkelgrau
red | dark grey

* Ohne Zubehör und Dekoration.
* Excl. accessories and decorative items.



Bezug | Naht
Cover | Seam



weiß | braun
white | brown



schwarz | weiß
black | white



schwarz-braun | sand
black-brown | sand



cacao | sand
cocoa | sand



dunkelgrau | grau
dark grey | grey



taupe | braun
taupe | brown



dunkelblau | grau
dark blue | grey



sand | braun
sand | brown



braun | sand
brown | sand

TYPENÜBERSICHT | OVERVIEW OF ARTICLES

Klar in der Form, einladend im Ambiente und raffiniert in der Funktion bitten dich die vielseitigen now! Modelle charmant zu Tisch. Zu einer wärmenden Tasse Kaffee, zum guten Gespräch. Hier nimmst du bestimmt nicht nur zum Essen Platz...

With their clarity of form, appealing ambience and intelligent functions, the versatile now! models extend a charming invitation. To a warming cup of coffee or simply a good old chat. You are sure to come here not only to dine...

ESSTISCH ET 22 | DINING TABLE ET 22

Gestell aus Metall, pulverbeschichtet, Tischplatte in Lackausführung
Substructure of metal, powder-coated, tabletop in lacquer version

GESTELL FRAME

Metall pulverbeschichtet reinweiß
Metal powder-coated pure white

TISCHPLATTE TABLE TOP

Lack-reinweiß
Pure white lacquer



73 x 123 x 80

Höhe x Länge x Breite
Height x Length x Width

73 x 143 x 80

Höhe x Länge x Breite
Height x Length x Width

73 x 163 x 80

Höhe x Länge x Breite
Height x Length x Width

ESSTISCH ET 20 | DINING TABLE ET 20

Starr oder verlängerbar mit einem oder zwei Anlegesets à 50 cm
Extendable with one or two extension sets of 50 cm each



GESTELL FRAME

Lack-reinweiß
Pure white lacquer

Lack-weiß
White lacquer

Lack-grau
Grey lacquer

Natureiche
Natural oak

Kernussbaum
Core walnut

TISCHPLATTE TABLE TOP

Lack-reinweiß
Pure white lacquer

Lack-weiß
White lacquer

Lack-grau
Grey lacquer

Natureiche
Natural oak

Kernussbaum
Core walnut

Glas, reinweiß hinterlackiert
Glass, rear-lacquered pure white

Glas, weiß hinterlackiert
Glass, rear-lacquered white

Glas, grau hinterlackiert
Glass, rear-lacquered grey

75 x 120 (170) x 100

Höhe x Länge x Breite
Height x Length x Width

75 x 140 (190) x 100

Höhe x Länge x Breite
Height x Length x Width

75 x 160 (210 / 260) x 100

Höhe x Länge x Breite
Height x Length x Width

75 x 180 (230 / 280) x 100

Höhe x Länge x Breite
Height x Length x Width

75 x 200 (250 / 300) x 100

Höhe x Länge x Breite
Height x Length x Width

ESSTISCH ET 19 | DINING TABLE ET 19

Tischplatte in Glasausführung, Gestell aus Metall, pulverbeschichtet, oder aus Edelstahl
Tabletop in glass version, substructure of metal, powder-coated, or of stainless steel



75 x 180 x 100

Höhe x Länge x Breite
Height x Length x Width

75 x 220 x 100

Höhe x Länge x Breite
Height x Length x Width

GESTELL FRAME

Metall pulverbeschichtet reinweiß
Metal powder-coated white

Edelstahl
Stainless steel

TISCHPLATTE TABLE TOP

Glas, weiß hinterlackiert
Glass, rear-lacquered white

Glas, weiß hinterlackiert, Vorderseite satiniert/matt
Glass, rear-lacquered white, front satinised / matt

ESSTISCH ET 17 | DINING TABLE ET 17

Tischplatte bestehend aus 3 Esstischbohlen. Es besteht die Möglichkeit, die einzelnen Bohlen in unterschiedlichen Ausführungen zu bestellen. Die Bohlen können an drei verschiedenen Positionen auf dem Gestell montiert werden, wahlweise an der gleichen Position oder versetzt.

Table top consisting of 3 dining table boards. It is possible to order the individual boards in different versions. The boards can be fitted at three different positions on the substructure, either aligned or set at angles.



75 x 180 x 100

Höhe x Länge x Breite
Height x Length x Width

75 x 240 x 100

Höhe x Länge x Breite
Height x Length x Width

GESTELL FRAME

Metall pulverbeschichtet reinweiß
Metal powder-coated pure white

Metall pulverbeschichtet weiß
Metal powder-coated white

Metall pulverbeschichtet grau
Metal powder-coated grey

Edelstahl
Stainless steel

BOHLEN BOARDS

Lack-reinweiß
Pure white lacquer

Lack-weiß
White lacquer

Lack-grau
Grey lacquer

Natureiche
Natural oak

Kernussbaum
Core walnut

Diese Übersicht stellt einzelne Beispiele dar. Weitere Typen und alle Programme sind in der Typenliste zu finden. Alle Maßangaben in cm. This overview shows individual examples. Further unit types and all ranges can be found in the type list. All dimensions in cm.

TYPENÜBERSICHT | OVERVIEW OF ARTICLES

Für Familienfrühstück oder Spieleabend, schnellen Snack oder feines Dinner halten dir (und deinen Gästen) allerlei verschiedene, aber durchweg bequeme now! Stühle den besten Platz frei.

For the family breakfast or an evening of games, a quick snack or a fine dinner, all kinds of different yet still comfortable now! chairs will keep the best seat free for you (and your guests).

STUHL S 21-1 CHAIR S 21-1

Stuhl mit Kufengestell
Sitzhöhe: max. 49,0 cm
Chair with arched support
Seat height: max. 49,0 cm



GESTELL SUBSTRUCTURE

Edelstahl gebürstet
Brushed stainless steel

BEZUG COVER

Flachgewebe mit Softeffekt hellgrau
Smooth fabric with soft effect light grey

Flachgewebe mit Softeffekt anthrazit
Smooth fabric with soft effect anthracite

Flachgewebe mit Softeffekt cappuchino
Smooth fabric with soft effect cappuccino

Flachgewebe mit Softeffekt lemon
Smooth fabric with soft effect lemon

Flachgewebe mit Softeffekt petrol
Smooth fabric with soft effect petrol

88 x 50,5 x 64

Höhe x Breite x Tiefe
Height x Width x Depth

STUHL S 20-1 CHAIR S 20-1

Stuhl mit 4-Fuß-Gestell
Sitzhöhe: max. 45,5 cm
Chair with 4-legged substructure
Seat height: max. 45,5 cm



88,5 x 44,5 x 47,5

Höhe x Breite x Tiefe
Height x Width x Depth

STUHL S 20-2 CHAIR S 20-2

Stuhl mit Kufengestell
Sitzhöhe: max. 45,5 cm
Chair with arched support
Seat height: max. 45,5 cm



87,5 x 46,5 x 47,5

Höhe x Breite x Tiefe
Height x Width x Depth

STUHL S 20-3 CHAIR S 20-3

Stuhl mit 4-Fuß-Gestell
Sitzhöhe: max. 45,5 cm
Chair with 4-legged substructure
Seat height: max. 45,5 cm



87,5 x 44,5 x 47,5

Höhe x Breite x Tiefe
Height x Width x Depth

STUHL S 20-4 CHAIR S 20-4

Stuhl mit 4-Fuß-Gestell
Sitzhöhe: max. 45,5 cm
Chair with 4-legged substructure
Seat height: max. 45,5 cm



87,5 x 44,5 x 47,5

Höhe x Breite x Tiefe
Height x Width x Depth

ZUBEHÖR FÜR STÜHLE S 20 ACCESSORIES FOR CHAIRS S 20

Filzauf-
lage
Felt cover



Filzauf-
lage / Felt cover

0,5 x 40,8 x 39,7

Höhe x Breite x Tiefe
Height x Width x Depth

	GESTELL SUBSTRUCTURE	SCHALE BOWL
S 20-1	<ul style="list-style-type: none"> Metall pulverbeschichtet reinweiß Metal powder-coated pure white Metall pulverbeschichtet anthrazit Metal powder-coated anthracite Metall pulverbeschichtet petrol Metal powder-coated petrol 	<ul style="list-style-type: none"> Reinweiß Pure white Anthrazit Anthracite Petrol Petrol
S 20-2	<ul style="list-style-type: none"> Chrom-hochglänzend High-gloss chrome 	<ul style="list-style-type: none"> Reinweiß Pure white Anthrazit Anthracite Petrol Petrol
S 20-3	<ul style="list-style-type: none"> Massivholz Natureiche Solid wood natural oak 	<ul style="list-style-type: none"> Reinweiß Pure white Anthrazit Anthracite Petrol Petrol
S 20-4	<ul style="list-style-type: none"> Massivholz Esche kernnussbaumfarbig gebeizt Solid wood ash, stained core walnut colour 	<ul style="list-style-type: none"> Reinweiß Pure white Anthrazit Anthracite Petrol Petrol
Filzauf- lage Felt cover	<ul style="list-style-type: none"> Woolfilz hellgrau meliert Wool felt mottled light grey Woolfilz dunkelgrau meliert Wool felt mottled dark grey 	<ul style="list-style-type: none"> Woolfilz petrol meliert Wool felt mottled petrol

SCHALENSTUHL S 19-1 BOWL-SHAPED CHAIR S 19-1

Stuhl mit Kufengestell
Sitzhöhe: max. 47,0 cm
Chair with arched support
Seat height: max. 47,0 cm



79,5 x 55,5 x 57

Höhe x Breite x Tiefe
Height x Width x Depth

SCHALENSTUHL S 19-2 BOWL-SHAPED CHAIR S 19-2

Stuhl mit 4-Fuß-Gestell
Sitzhöhe: max. 47,0 cm
Chair with 4-legged substructure
Seat height: max. 47,0 cm



79,5 x 55,5 x 58,2

Höhe x Breite x Tiefe
Height x Width x Depth

GESTELL SUBSTRUCTURE

Chrom-
hochglänzend
High-gloss chrome

BEZUG COVER

Kunstleder weiß
Artificial leather
white

Strukturstoff
hellbeige
Structured fabric
light beige

Kunstleder grau
Artificial leather
grey

Strukturstoff
beigeblau
Structured fabric
beige blue

Kunstleder taupe
Artificial leather
taupe

Strukturstoff
taupe
Structured fabric
taupe

STUHL S 18 CHAIR S 18

Stuhl mit Gestell aus Metall, komplett mit regeneriertem Leder bezogen
Sitzhöhe: max. 48,0 cm
Chair with substructure of metal, complete with regenerated leather cover
Seat height: max. 48,0 cm



85,5 x 47 x 53

Höhe x Breite x Tiefe
Height x Width x Depth

BEZUG / NAHT COVER / SEAM

weiß / braun
white / brown

rot / dunkelgrau
red / dark grey

schwarz / weiß
black / white

dunkelblau /
grau
dark blue / grey

schwarzbraun /
sand
black-brown /
sand

violett /
hellviolett
violet /
light violet

cacao / sand
cocoa / sand

sand / braun
sand / brown

dunkelgrau / grau
dark grey / grey

braun / sand
brown / sand

taupe / braun
taupe / brown

lemon / lemon
lemon / lemon

FREISCHWINGER S 17 FREE-SWINGING CHAIR S 17

Sitzhöhe: max. 49,0 cm
Armlehnenhöhe: 63,0 cm
Seat height: max. 49,0 cm
Armrest height: 63,0 cm



88 x 55,5 x 62

Höhe x Breite x Tiefe
Height x Width x Depth

GESTELL SUBSTRUCTURE

Chrom-glänzend
High-gloss chrome

BEZUG COVER

Kunstleder weiß
Artificial leather
white

Kunstleder schwarz
Artificial leather
black

Kunstleder taupe
Artificial leather
taupe

Diese Übersicht stellt einzelne Beispiele dar. Weitere Typen und alle Programme sind in der Typenliste zu finden. Alle Maßangaben in cm.
This overview shows individual examples. Further unit types and all ranges can be found in the type list. All dimensions in cm.