

# MONDO<sup>®</sup> 3000

Die creative Möbelmarke

www.mondo-moebel.de



Entdecken Sie die individuellen Möglichkeiten der MONDO Badmöbelserien. Ansprechendes Design verbunden mit funktionalen Highlights macht hier den besonderen Reiz aus.

Die Vielfalt der Schrankvariationen, verbunden mit trendigen Front- und Korpusfarben, lassen keine Wünsche offen. Dazu passend die Waschtische in Glas oder Mineralguss.

Für den besonderen Glanz im MONDO Bad sorgen zusätzlich die optionalen Lichtakzente mit angesagter LED-Technik.



Mondo-Gloss/Ronda - 4/2013

# MONDO<sup>®</sup> 3000

Die creative Möbelmarke





MONDO GLOSS – jetzt kommt effektvoller Glanz ins Bad.

Blickfang bei dieser neuen Badmöbelserie sind die ausdrucksstarken Lichtelemente, die die Optik der Oberflächen besonders zur Geltung bringen. Eine große Auswahl an Ergänzungsschränken z. B. mit verspiegelten Türen, innenliegenden Schubkästen und LED-Leuchtstollen lädt zum lockeren Kombinieren ein.



**MONDO**<sup>3000</sup>  
Die creative Möbelmarke  
**GLOSS**



Die Spiegelschränke bei MONDO GLOSS haben es nicht nur in sich, sondern zeigen sich auch außen von ihrer besten Seite!

Doppelt verspiegelte Türen, mit aufgesetzter oder integrierter LED-Beleuchtung, setzen Ihren Blick ins rechte Licht.

Die Spiegelschränke und Flächenspiegel sind in 600, 900 und 1200 mm Breite erhältlich.

**5** Jahre  
**GARANTIE**  
**MONDO**<sup>3000</sup>  
Die creative Möbelmarke





MONDO GLOSS – sanfte Formen bestimmen das Design der Mineralguss-Waschtische in diesem Programm.

Zur Auswahl stehen drei Breiten, wahlweise mit und ohne LED-Beleuchtung.

Die Waschtischunterschranke, mit ihren integrierten Einteilungselementen im oberen Schubkasten, bieten praktikablen Stauraum und sorgen für Ordnung im Bad.



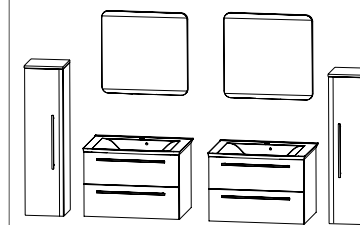
**MONDO**<sup>3000</sup>  
Die creative Möbelmarke  
**GLOSS**



Planungsbeispiele

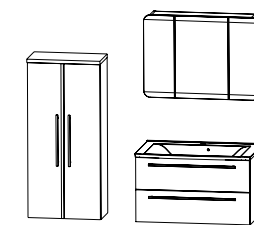
Artikel

**BWK 2012 01**



Breite ..... Kombination 2 x 600 mm  
Ergänzungsschrank 2 x 330 mm

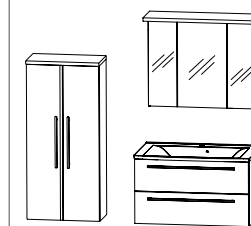
**BWK 2012 02**



Breite ..... Kombination 900 mm  
Ergänzungsschrank 630 mm

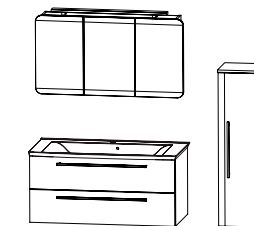
Artikel

**BWK 2012 03**




Breite ..... Kombination 900 mm  
Ergänzungsschrank 630 mm

**BWK 2012 04**



Breite ..... Kombination 1200 mm  
Ergänzungsschrank 330 mm

**BWK 2012 05**



Breite ..... Kombination 1200 mm  
Ergänzungsschrank 330 mm

Weitere Badkombinationen möglich.



Mineralguss - Möbelwaschtische weiß, in 600, 900 und 1200 mm Breite, mit oder ohne LED-Beleuchtung.



MONDO GLOSS – ist reich an Variationsmöglichkeiten. Nicht nur die Anzahl der Ergänzungsschränke besticht, auch die Optik der unterschiedlichen Oberflächen ist hier sehr reizvoll.

Trendfarben sind angesagt! Wählen Sie aus fünf Farbtönen Ihren Favoriten. Und wer es noch ein wenig glänzender mag, für den liefern die Glasfronten spiegelnde Effekte.




# MONDO<sup>3000</sup>


Die creative Möbelmarke

## GLOSS

### Fronten in Folie GLOSS



Nr. 755 Hacienda Schwarz  
Nr. 769 Hacienda Grau




Nr. 686 Anthrazit hgl.  
Nr. 722 Polarweiß hgl.




Nr. 763 Wenge NB.  
Nr. 785 Eiche natur NB.

### Fronten in Glas GLOSS



Nr. 765 Hacienda Schwarz  
Nr. 779 Hacienda Grau



Nr. 773 Anthrazit  
Nr. 772 Optiwhite




Nr. 770 Wenge NB.


### Korpus GLOSS



Nr. 155 Hacienda Schwarz  
Nr. 169 Hacienda Grau



Nr. 121 Anthrazit hgl.  
Nr. 161 Weiß hgl.



Nr. 160 Wenge NB.  
Nr. 185 Eiche natur NB.

### Auszug aus dem GLOSS Typenplan

Artikel	HNA 093A	HNA 096A	HNA 033B*	HNA 036B*	HNA 053A	HNA 056A	HNA 053A W**	HNA 056A W**
(Korpus-) Tiefe..	..300 mm .....	300 mm .....	300 mm .....	300 mm .....	300 mm .....	300 mm .....	300 mm .....	300 mm .....
Breite .....	..300 mm .....	600 mm .....	300 mm .....	600 mm .....	300 mm .....	600 mm .....	300 mm .....	600 mm .....
Höhe .....	1616 mm .....	1616 mm .....	1616 mm .....	1616 mm .....	1616 mm .....	1616 mm .....	1616 mm .....	1616 mm .....
	Hochschrank		* mit Alu-Rahmentüren				** mit Wäschekippe	

Artikel	HBA 513A	HBA 516A	HBA 563A	HBA 566A	HBA 553A	HBA 556A	HBA 553A W**	HBA 556A W**
(Korpus-) Tiefe..	..300 mm .....	300 mm .....	300 mm .....	300 mm .....	300 mm .....	300 mm .....	300 mm .....	300 mm .....
Breite .....	..300 mm .....	600 mm .....	300 mm .....	600 mm .....	300 mm .....	600 mm .....	300 mm .....	600 mm .....
Höhe .....	..816 mm .....	816 mm .....	816 mm .....	816 mm .....	816 mm .....	816 mm .....	816 mm .....	816 mm .....
	Highboard							

Türen, Metallschubkästen und -auszüge mit Einzugsdämpfung.

Artikel	MNA 883A	MNA 886A	MNA 843A SG*	MNA 846A SG*	MNA 813F**	MNA 816F**
(Korpus-) Tiefe..	..300 mm .....	300 mm .....	300 mm .....	300 mm .....	300 mm .....	300 mm .....
Breite .....	..300 mm .....	600 mm .....	300 mm .....	600 mm .....	330 mm .....	630 mm .....
Höhe .....	1296 mm .....	1296 mm .....	1296 mm .....	1296 mm .....	1296 mm .....	1296 mm .....
	Mittelschrank		* mit Innenschubkästen		** mit beleuchteter Wange	

Artikel	OGA 413A	OGA 416A	OMA 216A	UNA 323A	UNA 326A	UNA 346A	WRS 4047
(Korpus-) Tiefe..	..150 mm .....	150 mm .....	230 mm .....	300 mm .....	300 mm .....	300 mm .....	470 mm .....
Breite .....	..300 mm .....	600 mm .....	600 mm .....	300 mm .....	600 mm .....	600 mm .....	470 mm .....
Höhe .....	..656 mm .....	656 mm .....	336 mm .....	496 mm .....	496 mm .....	496 mm .....	656 mm .....
	Oberschrank		Unterschrank			Wäscherolli	



MONDO RONDA – das Badmöbelprogramm mit den harmonisch weichen Formen.

Abgerundete Elemente schaffen eine elegant-markante Optik, die darüber hinaus genügend Stauraum für die unterschiedlichsten Bedürfnisse bieten.

Die Premium-Technik unterstreicht die funktionalen Feinheiten dieser Badmöbelserie auf perfekte Weise.



**MONDO**<sup>3000</sup>  
Die creative Möbelmarke  
**RONDA**



Licht setzt Akzente. Im Besonderen bei MONDO RONDA. Denn hier ist zum Beispiel nicht nur der Spiegel mit einer integrierten Rundum-Beleuchtung ausgestattet, sondern auch der Waschtischunterschrank. Diese leuchtenden Eindrücke schmeicheln nicht nur dem Auge des Betrachters, sondern sorgen auch für ausreichend Licht im Bad.




MONDO RONDA bietet außerdem eine Vielfalt an Farbdekoren. Sie reichen von hochglänzend, wie weiß und anthrazit, bis zu matten und auch strukturierten Oberflächen, wie Schokoeiche, Hacienda Schwarz und Nussbaum Dijon.

Die Waschtischpalette dieses vielseitigen Badprogrammes reicht von Mineralguss bis zu modernen Glaswaschtischen in grün-weiß, anthrazit und Optiwhite.




**MONDO<sup>3000</sup>**  
Die creative Möbelmarke  
**RONDA**

Fronten RONDA



Nr. 722  
Polarweiß hgl.


Nr. 686  
Anthrazit hgl.



Nr. 755  
Hacienda Schwarz

Nr. 737  
Nussbaum Dijon

Korpus RONDA



Nr. 161  
Weiß hgl.

Nr. 121  
Anthrazit hgl.



Nr. 119  
Schoko

Nr. 155  
Hacienda Schwarz



Nr. 127  
Nussbaum Dijon

Waschtischfarben RONDA

Auszug aus dem RONDA Typenplan

Artikel	MTA 8830 1S	MTA 8860 1S	HTA 5630 1S	HTA 5660 1S	HTA 5730 1S	HTA 5760 1S
(Korpus-) Tiefe ..	380 mm	380 mm	380 mm	380 mm	380 mm	380 mm
Breite ..	300 mm	600 mm	300 mm	600 mm	300 mm	600 mm
Höhe ..	1296 mm	1296 mm	816 mm	816 mm	816 mm	816 mm
	Mittelschrank		Highboard			
Artikel	OGA 4130	OGA 4160	UTA 3430 1S	UTA 3460 1S	WRS 4047	
(Korpus-) Tiefe ..	150 mm	150 mm	380 mm	380 mm	470 mm	
Breite ..	300 mm	600 mm	300 mm	600 mm	470 mm	
Höhe ..	640 mm	640 mm	496 mm	496 mm	656 mm	
	Oberschrank		Unterschrank		Wäscherolli	

Metallschubkästen und -auszüge mit Einzugsdämpfung.

Planungsbeispiele

Artikel	BWK 2006 05	BWK 2006 06	BWK 2006 07	BWK 2011 2
Breite ..	600 mm	600 mm	900 mm	900 mm
Artikel	BWK 2006 02	BWK 2006 08	BWK 2011 1	BWK 2011 3
Breite ..	1200 mm	1200 mm	1200 mm	1200 mm

Weitere Badkombinationen möglich.



Glas - Möbelwaschtisch  
Nr. 80 Grün-Weiß



Glas - Möbelwaschtisch  
Nr. 81 Anthrazit



Glas - Möbelwaschtisch  
Nr. 82 Optiwhite



Mineralguss - Möbelwaschtisch  
Nr. 1 Weiß