


PHILIPS
Saeco

SYNTIA



Philips Saeco Syntia
Kaffeevollautomaten

Edelstahl



HD8837/01

Genießen Sie original italienischen Espresso zu Hause.

Kompaktes und elegantes Kaffeesystem für ganze Bohnen

Syntia ist die perfekte Mischung aus kompaktem Gerät, Leistung, Design und hochwertigen Materialien. Mit einem Knopfdruck können Sie Ihren italienischen Espresso genießen.

Genießen Sie italienische Lebensart zu Hause.

- Espresso und normaler Kaffee auf Knopfdruck
- Kompakt und elegant

Genießen Sie Ihren Lieblingskaffee frisch gemahlen

- Scheibenmahlwerk aus Keramik
- Einstellbare Tassenfüllmenge, Brühtemperatur und Kaffeintensität

Bedienungsfreundlich

- Selbsterklärende Benutzeroberfläche mit Farbsymbolen
- Ergonomisches Design für den täglichen Gebrauch

Einfache Reinigung und Handhabung

- Automatische Reinigung und Entkalkung
- Herausnehmbare Brühgruppe

PHILIPS

 Saeco

Besonderheiten

Espresso und normaler Kaffee



Ganz gleich, ob Sie einen Espresso oder einen normalen Kaffee genießen möchten – Sie bekommen Ihren Lieblingskaffee auf Knopfdruck.

Scheibenmahlwerk aus Keramik



Ein Keramikmahlwerk mahlt die Kaffeebohnen für jede Tasse frisch, sodass die Bohnen ihr Aroma behalten und der Kaffee nie überhitzt wird.

Automatische Reinigung und Entkalkung



Eine einfache Handhabung schließt eine einfache Wartung mit ein. Dank der automatischen Reinigungs- und Entkalkungskreisläufe sind ein perfektes

Kaffeeerlebnis für jeden Tag und eine maximale Lebensdauer Ihrer Maschine garantiert.

Herausnehmbare Brühgruppe



Die Brühgruppe ist sozusagen das Herz jedes Kaffeeautomaten und sollte daher immer gründlich gereinigt werden. Diese Reinigung ist mit einer Saeco-Maschine so bequem wie nie zuvor: Einfach herausnehmen, abspülen und wieder einsetzen – fertig.

Farbige Display-Symbole



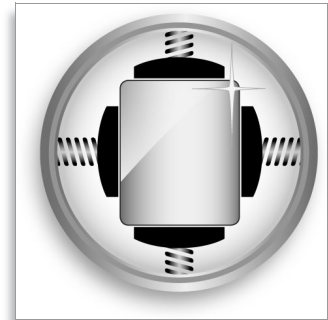
Genießen Sie die einfache Handhabung durch die selbsterklärenden Display-Symbole. Die Symbole sind für maximalen Komfort nach dem Ampelsystem markiert: Bei Rot ist ein Eingreifen erforderlich. Gelb bedeutet, dass die Maschine gerade einen Vorgang ausführt (z. B. Aufheizen). Bei Grün kann die Maschine benutzt werden.

Individuelle Kaffeeinstellungen




Mit Philips Saeco Kaffeevollautomaten bekommen Sie Kaffee ganz nach Ihrem Geschmack – vom starken Espresso bis hin zu einer milden Tasse normalen Kaffee.

Kompakt und elegant



Der kompakte und elegante Syntia ist sowohl Gaumen- als auch Augenschmaus und passt perfekt in eine moderne Küche.

Ergonomisches Design



Philips-Saeco ist ein Synonym für Komfort: So kann für das Nachfüllen von Bohnen und Wasser und das Leeren des Kaffeesatzbehälters oder der Abtropfschale leicht auf alle Kammern zugegriffen werden.

Daten

Perfekter Espresso

- Espresso-Technologie: Saeco Adapting System, Aroma-System: Vorbrühen

Verschiedene Getränke

- Milchvariationen: Pannarello: Milchschaum

Bedienungsfreundlich

- Reinigung und Pflege: Automatisches Ausspülen des Kaffeekreislaufs
- Verwendung: Verstellbarer Kaffeeauslauf, System für gemahlene Kaffeebohnen, Zugriff auf alle Funktionen über die Vorderseite, Schnelldampf, Herausnehmbare Brühgruppe, Abnehmbarer

Wasserbehälter

Technische Daten

- Boiler: Edelstahl
- Frequenz: 50 Hz
- Leistung: 1400 W
- Spannung: 230 V
- Pumpendruck: 15 Bar

Gewicht und Abmessungen

- Abmessungen: 256 x 315 x 415 mm
- Fassungsvermögen für Kaffeebohnen: 250 g
- Kapazität des Satzbehälters: 8 Portionen
- Fassungsvermögen des Wassertanks: 1,2 l



Ausstellungsdatum
2011-06-03

Version: 2.4.1

© 2011 Koninklijke Philips Electronics N.V.
Alle Rechte vorbehalten.

Technische Daten können ohne vorherige Ankündigung geändert werden. Die Marken sind Eigentum von Koninklijke Philips Electronics N.V. oder der jeweiligen Firmen.

www.philips.com