

MONDO[®]
NATUR



Amera

MADE IN GERMANY

Das bietet MONDO Amera:

- Umfangreiches Systemprogramm für Wohnen, Speisen und Garderobe
- 24 Lackfarben wahlweise matt oder Hochglanz
- 6 hochwertige Echtholzfuerniere
- Standelemente wahlweise auf Metall- & Holzkufen
- Korpuselemente als Anbausystem
- Sideboard- und Highboardlösungen in 2 Tiefen
- Griffe chromglänzend, edelstahlfarbig oder schwarz matt
- Gedämpfter Türanschlag
- Komfort-Tablarauszug für den bequemen Stauraumzugriff



Systemmöbel



Farbauswahl



Echtholzfuernier



Softclose



Beleuchtung

Wohnräume mit System

MONDO Amera ist das umfangreiche Systemprogramm für Wohnen und Speisen, das als Solitärmöbel ebenso überzeugt wie als Wohnkombination. Für die individuelle Gestaltung steht eine umfangreiche Palette an Lackfarben in Hochglanz oder matt und vielen verschiedenen edlen Holzausführungen zur Auswahl.

Wohnkombination

64547, B/H/T ca. 247,5/218,9/48,7 cm

Couchtisch

90656, B/H/T ca. 98,0/45,0/63,0 cm

Sideboard

64352, B/H/T ca. 225,0/95,1/39,1 cm

Ausführungen:

Eiche Sand, Lack Weiß



Wohnkombination

64396, B/H/T ca. 345/191,9/48,7 cm

Ausführungen:

Lack Olivgrau, Wandboard und Rückwand


Asteiche

Vorsprung durch Komfort


Dank ihrer umfangreichen Stauraummöglichkeiten bietet die Wohnkombination einen hohen Mehrwert. Das i-Tüpfelchen ist jedoch der innovative Komfort-Tablarenauszug für einen extra bequemen Zugang zum bodennahen Schrankinneren.



Hinter der Technikklappe habt ihr Stauraum für allerlei Equipment.



Vitrine und Wandbord verbreiten eine angenehme Lichtstimmung.



Einfach zum wohlfühlen

In eurer Freizeit sollt ihr entspannen! Was liegt da näher als sich das entsprechende Umfeld zu schaffen? Die Ausführung Kernbuche in Kombination mit den bronzierten Aluminiumrahmen der Vitrinen schafft eine Wohlfühlatmosphäre, der man sich ergeben muss. Zusammen mit dem passenden Couchtisch und dem Highboard schafft ihr das richtige Ambiente für viele gemütliche Stunden. Ganz gleich ob mit oder ohne Nutzung des TV-Gerätes...

Highboard

63539, B/H/T ca. 180/147,9/39,1 cm

Couchtisch

90011 B/H/T ca. 118/45/73 cm

Wohnkombination

64256, B/H/T je ca. 375/218,3/48,7 cm

Ausführungen:

Kernbuche

AUS EINEM GUSS

Als vollwertiges Systemmöbel ermöglicht es MONDO Amara, auch im Speisezimmer ein einheitliches Wohnbild zu kreieren. Verschiedene Tisch- und Stuhlvarianten komplettieren den Essplatz.



Die Massivholzfront ist hochwertig verarbeitet.



Elegante Vitrinen-Beleuchtung



Innenschubkästen schaffen Platz.



Es ist angerichtet

Genießt unterhaltsame Stunden im Kreise eurer Familie und Freunde beim Essen oder Feiern. Der erweiterbare Esstisch lädt auch zu größeren Runden ein. Das Speisezimmer bietet den passenden Rahmen mit viel Liebe zum Detail, zum Beispiel in der LED-Glaskanten- bzw. Bodenbeleuchtung oder dem modernen Hängesideboard.

Sideboard

64254, B/H/T ca. 270 (60/60/90/60)/75,6/39,1 cm

Wandbord

90207, B/H/T ca. 150/17/21,4 cm

Esstisch

90346, B/H/T ca. 208/75/95 cm

Vitrine

64255, B/H/T ca. 300/218,3/39,1 cm

Ausführungen:

Lack Weiß

SCHUBKASTENEINTEILUNG

Als Zubehör für die Schubkasten-Organisation bieten wir ein universales System an, das ihr für sämtliche Modelle nutzen könnt. Die Einteilungen sind miteinander kombinierbar, sodass für jeden Zweck eine optimale Lösung gefunden wird. Für jede Korpustiefe, gleich ob Garderobe, Regal oder Wohnelement, könnt ihr eine passgenaue Einteilung wählen. Neben dem Vollauszug gehört eine griffige Antirutschmatte in dem neutralen Farbton Kaffee-crema zur Grundausstattung. Die Einteilung selbst ist komplett in Lack Magma gehalten und fügt sich so harmonisch in das Gesamtbild ein.



Schubkästen auf Wunsch mit Besteckeinsatz aus Holz.

Besondere Akzente

Amera

Auch im Speisezimmer bieten sich schöne Möglichkeiten, Massivholz zu integrieren. Die massiven Kernbuche-Fronten und die brünierten Alurahmen in Kombination mit dem Parsolglas in den Vitirinen unterstreichen den wohnlichen und natürlichen Charakter eurer MONDO Amera Systemmöbel.




Hängesideboard 64257, B/H/T ca. 225/58/48,7 cm, **Wandbord** 90212, B/H/T ca. 225/17/21,4 cm, **Esstisch** 90975, B/H/T ca.190/77/95 cm, **Highboard** 63539, B/H/T ca. 180/147,9/39,1 cm, **Ausführungen:** Kernbuche



Der brünierte Alurahmen und das Parsolglas sind ein Highlight.



Das Wandbord lässt sich stimmungsvoll in Szene setzen.



Dank der optionalen Ausziehfunktion und der beiden Einlegeplatten kann der Tisch deutlich an Größe zulegen.

Pure Entspannung

In ein Ambiente mit Wohlfühlcharakter bietet euch der großzügige Esstisch und die Vitrinen mit einem üppigem Stauraumangebot viel Platz. Mit MONDO Amera schafft ihr einen würdigen Rahmen für gemütliche Abende mit Familie und Freunden.



Stuhl R3

93744 B/H/T ca. 56/82,5/59,0 cm, SH: 49,3 cm, ST: 43,5 cm

Esstisch

90022, B/H/T ca. 198/75/95 cm

Vitrine

64395, 6 Raster; B/H/T ca. 255/218,3/39,1 cm

Ausführungen:

Asteiche

Immer individuell

Dank der großen Ausführungsvielfalt könnt ihr euer Wunschmöbel immer nach eurem Geschmack individualisieren und an euer Wohnambiente anpassen.



Regalkombination

63537, B/H/T ca. 338,2/250,0/39,1 cm

Ausführungen:

Kernbuche

Einfach was neues wagen

Gebt euren Möbeln mit der prägnanten Ausführung Asteiche einen markanten Auftritt in eurem Ambiente. Dank der Metallfüße erhält die Wohnkombination einen luftig-leichten Eindruck.

Wohnkombination

64397, B/H/T ca. 345/209,5/48,7 cm

Couchtisch

92377, Gesamtbreite: 142 cm, Grundtisch: B 72 x 72 cm, H: 40 cm, L-Tischplatte: B 100 x 72 cm; H 45,2 cm

Sideboard mit Füßen

64398, 2 Raster; B/H/T ca. 180/103,9/39,1 cm

Wandbord

90209, B/H/T ca. 180/17/21,4 cm

Ausführungen: Asteiche

Ausgezeichnet



Der Vitrinenrahmen in schwarz bietet einen modernen Kontrast.

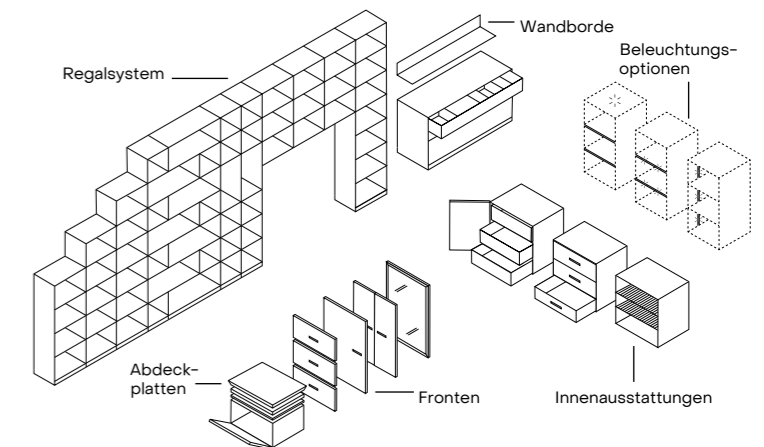
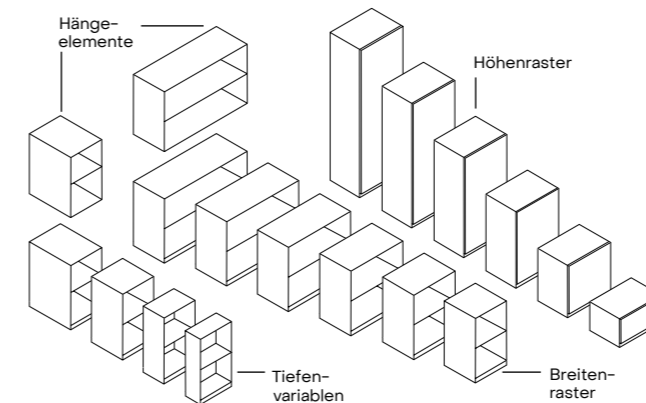


Stauraum wird dank des Komfort-Tablarauszugs neu zugänglich.



Ausgezeichnete Qualität mit System

Bei uns findet ihr Einrichtungssysteme, die über Raumgrenzen hinweg gehen. Möbel müssen sich an die Wünsche, Gewohn- und Gegebenheiten ihrer Eigentümer und der Architektur anpassen. Für wesentliche Wohnbereiche bieten wir euch Lösungen, die ganz auf eure Anforderungen eingehen.



Wohnbereiche

Im Bereich Wohnen bieten wir alles was das Herz begehrt: Von Wohnwänden über Bibliotheken, Ecklösungen und Couchtische bis hin zu Solitär Möbeln könnt ihr mit dem System alle Anforderungen abdecken.

Für den Bereich Speisen findet ihr ergänzende Esstisch- und Stuhlsysteme. Die Systemvielfalt lässt keine Wünsche offen, ihr findet Wohnwände in Korpus- und Wangenbauweise, Einzelmöbel, Wandspiegel in vielen Höhen und Breiten.

Ein wichtiges Augenmerk legen wir auf die umfang-

reichen Beleuchtungsoptionen, die für die richtige Wohlfühlatmosphäre sorgen. Als besonderes Merkmal bieten wir für viele Elemente eine Breiten-, Höhen- und Tiefenkürzung an, so dass ihr euer individuelles Möbel ganz nach Wunsch planen könnt. Gemeinsam mit eurem Fachberater auch gerne als 3D-Planung.

Lasst euch von der Leistungsfähigkeit des Systems überzeugen.

Farbige Auftritte


Jetzt kommt Farbe ins Spiel! Wählt aus vierundzwanzig perfekt abgestuften Lackfarben und setzt so gekonnt Farbakzente. Alle Lacktöne sind in matt oder mit einem Hochglanzfinish bestellbar. Die verwendeten Lacke stehen für Langlebigkeit und beste Oberflächenqualität. Alternativ stehen euch auch die sechs Holzausführungen in Echtholz furnier zur Auswahl. Zur Akzentuierung von Paneelen, Fronten oder Rückteilen haben wir die Fräsfront DeepLine entwickelt, welche für euch in vielen Holz- und Farbausführungen erhältlich ist.



Eiche Sand DL Eiche Graphit DL Lack Cognac DL Lack Grau DL



Kernbuche* Eiche Sand*



Eiche Graphit Asteiche*



Kirschbaum Nussbaum Nova

* Auch als Massivholz erhältlich



LACK WEISS*




LACK WOLLWEISS*



LACK CREMA*



LACK SEIDENGRAU*



LACK MACCHIATA*



LACK CASHMERE*



LACK OIVGRAU*



LACK BRILLANTGRAU*



LACK GRAU*



LACK PLATINGRAU*



LACK TAUPE*




LACK TERRA*



LACK PEACH*



LACK COGNAC*



LACK ROSEWOOD*



LACK OXIDROT*



LACK DARK RED*




LACK PINIENGRÜN*



LACK AGAVE*



LACK OCEAN*



LACK ATLANTIKBLAU*



LACK SCHIEFERGRAU*



LACK GRAPHIT*



LACK SCHWARZ*

* Alle Lacke auch in Hochglanz erhältlich

Perfekt geplant

Mit dem umfangreichen Typenkatalog und den umfangreichen Ausstattungsoptionen des Modells stehen euch alle Möglichkeiten für euer Traummöbel offen. Lasst euch beraten und die vielen Details, die MONDO Amera bietet, erläutern. Euer MONDO Händler freut sich auf euren Besuch.



Technik verschwindet hinter einer dezenten Klappe.



Regalkombination freie Planung, B/H/T ca. 149,5/250,0/35,0 cm. **Couchtisch** 90301, B/H/T ca. 95,0/41,1/95,0 cm.
Wohnkombination 64374, B/H/T ca. 330,0/218,3/48,7 cm. **Ausführungen:** Lack Oxidrot, Eiche Sand

Auszug aus dem Typenplan

Alle Maße ca. Maße B/H/T in cm.

| | | | | | | | | | | | | | | | |
|--------------|-----------------------------|--------------------|-------------------|-----------------------------|---------------------------------------|-------------------------------|--------------------------|---------------------------------------|--------------------------------------|--|--|---------------------|-------------------------|-----------------|--------------------|
| ANSICHT | | | | | | | | | | | | | | | |
| B/H/T | 0,7R UNTERTEILE* | 1R UNTERTEILE* | 1,5R ELEMENTE* | | | 2R ELEMENTE* | | | 3R ELEMENTE* | | | 3R ELEMENTE* | | | |
| Rasterbreite | 75/28/55 60-135 | 75/40/55 60-135 | 90/40/49 60-90 | 90/40/55 60-135 | 45/60/39 60 | 90/60/39 75 | 75/60/49 60-120 | 45/78/39 60 | 45/78/39 45-120 | 45/78/39 60 | 60/78/39 45-75 | 45/113/39 60 | 45/113/39 45-90 | 45/113/39 60 | 45/113/39 60 |
| ANSICHT | | | | | | | | | | | | | | | |
| B/H/T | 4R ELEMENTE* | | | | | | | | | | | | | | |
| Rasterbreite | 60/113/39 45-75 | 75/113/39 90 | 75/113/39 90 | 45/148/39 60 | 45/148/39 60 | 45/148/39 60 | 45/148/39 60 | 45/148/39 60 | 45/148/39 60 | 45/148/39 60 | 45/148/39 60 | 90/148/39 75 | 90/148/39 75 | 75/148/39 90 | 60/148/39 45-75 |
| ANSICHT | | | | | | | | | | | | | | | |
| B/H/T | 4R ELEMENTE* | | | 5R ELEMENTE* | | | 6R ELEMENTE* | | | | | | | | |
| Rasterbreite | 60/148/39 45-75 | 75/148/39 90 | 120/148/39 | 90/148/39 105 | 45/183/39 60 | 45/183/39 60 | 45/183/39 60 | 45/183/39 60 | 60/183/39 45-75 | 75/183/39 90 | 75/183/39 90 | 75/183/39 90 | 75/183/39 90 | 45/218/39 60 | 45/218/39 60 |
| ANSICHT | | | | | | | | | | | | | | | |
| B/H/T | SOLITÄRVITRINE | | | | | | | | | | KLEIDER- SCHRÄNKE | | 3R ZWISCHEN- BAUELE. | | |
| Rasterbreite | 45/218/39 60 | 45/218/39 60 | 45/218/39 60 | 60/218/39 45-75 | 75/218/39 90 | 75/218/39 90 | 75/218/39 90 | 75/218/39 45-75 | 105/218/39 | 77 × 77/60-218/39 87 × 87/60-148/49 | 71 × 71/218/28 60 × 60/218/28 | 45/58/39 60 | 45/58/39 45-120 | 45/108/35 60 | 45/108/35 60 |
| ANSICHT | | | | | | | | | | | | | | | |
| B/H/T | 4R ZWISCHEN- BAUELEMENTE | | | 5R ZWISCHEN- BAUELEMENTE | | ZWISCHENBAU- HÄNGEELEMENTE | | | 1R HÄNGE- ELEMENTE | | 1,5R HÄNGE- ELEMENTE | | | | |
| Rasterbreite | 45/108/35 60 | 75/108/35 90 | 45/143/35 60 | 45/143/35 60 | 45/179/35 60 | 45/179/35 60 | 120/23/35 75-120 | 120/38/35 75-120 | 75/38/35 75-120 | 75/38/39 45-120 | 75/38/39 60-120 | 45/58/39 60 | 45/58/39 45-120 | 45/58/39 60 | 45/58/39 60 |
| ANSICHT | | | | | | | | | | | | | | | |
| B/H/T | 2R HÄNGE- ELEMENTE | | | 3R HÄNGE- ELEMENTE | | 4R HÄNGE- ELEMENTE | | TV-PANEELKOMBINATION M. SCHIEBETÜR | | WANGE | | SK- EINTEILUNG | | | |
| Rasterbreite | 45/76/35 60 | 45/76/35 60 | 75/76/35 90 | 75/111/35 90 | 45/111/35 60 | 75/111/35 90 | 37,5/146/35 B 37,5-60 | 75/146/34 | 37,5/146/35 B 37,5-60 | 60/146/34 B 37,5-60 | 255/110/49 | 3/30-428/25 T 35 | 45/33/34 B 27-75 | | |
| ANSICHT | | | | | | | | | | | | | | | |
| B/H/T | 2R | | 2,5R | | (jeweils ausziehbar um bis zu 100 cm) | | COUCHTISCHE | | 1R STUHL-SYSTEM | | 2R STUHL-SYSTEM | | | | |
| B/H/T | 2R = H 76/5 | | 2,5R = H 93/5 | | | | 14075/95 B 140-190 | | 73/118/45/73 93/45/93 98/45/63 | | Die detaillierten Vermaßungen und Ausführungen der Stühle entnehmen Sie bitte der aktuellen Preis-/Typenliste. | | | | |
| B/H/T | B 60-240 | | B 60-240 | | | | | | | | | | | | |

R=Rasterhöhe

Design

Jedes MONDO Design ist exklusiv und wird von renommierten Designern und Kreativen mit viel Gefühl für die Marke entwickelt. Schließlich geht es am Ende um die Frage, wer bei Dir einziehen darf.

Wir legen besonderen Wert darauf, dass Deine Möbel perfekt zu Dir passen und Dein Zuhause zu einem Teil von Dir machen. Neben höchster Qualität und perfekter Funktionalität achten wir deshalb besonders auf planbare Individualität und emotionale Wärme in unseren Designs.

MONDO ist exklusiv in ausgewählten führenden Einrichtungshäusern in Deiner Nähe erhältlich.

Hinter den exklusiven Designs von MONDO stecken viele kreative Köpfe:



Kurt Beier



K. W. Göcke



Ute Bröker

Qualität

Der Name MONDO steht für zuverlässige Qualität, die Dir lange erhalten bleibt. Wir legen größten Wert auf Hochwertigkeit in Material, Verarbeitung, Funktion und Design. Jedes Möbelstück wird sorgfältig kontrolliert, um sicherzustellen, dass es all unsere strengen Richtlinien erfüllt. Wir sind sogar so überzeugt, dass wir Dir auf jedes Stück fünf Jahre Garantie* bieten.



Abonniert unseren Newsletter für Trends, Aktionen & Inspirationen.

www.mondo-moebel.de/newsletter