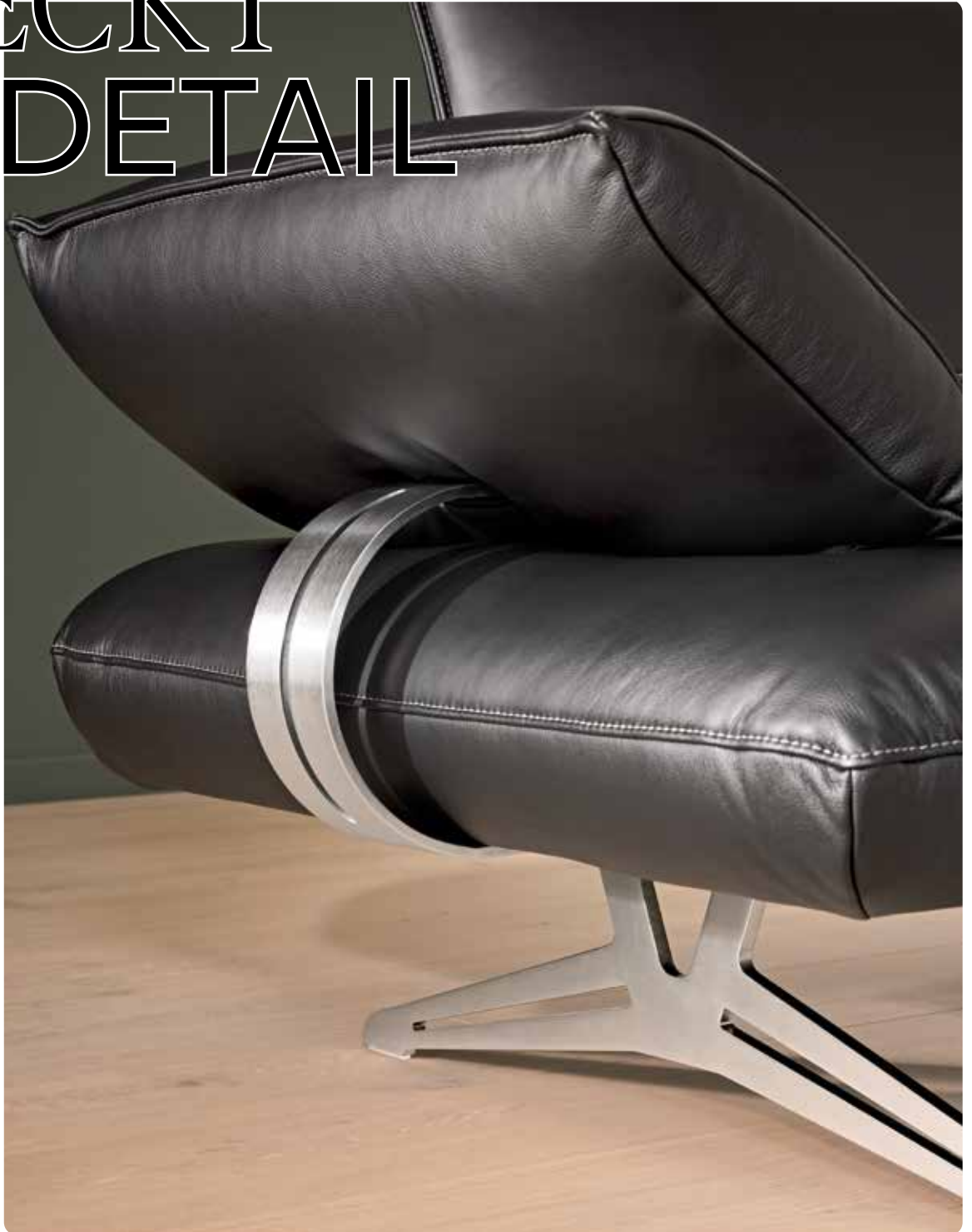


# QUALITÄT STECKT IM DETAIL

**MONDO**<sup>®</sup>  
DESIGN

Crespa



MADE IN GERMANY



# Design zum Genießen

**MONDO Crespa bietet euch pures Sitzvergnügen.** Die Funktionen von Armlehne und Rücken erlauben vielfältige Möglichkeiten und die leger, lockere Polsterung lädt regelrecht zum Verweilen ein. Metallbügel und Kufen setzen optische Akzente und tragen MONDO Crespa scheinbar schwerelos. Eine Symbiose aus Form, Linienführung, Funktion und Design prägen dieses hochwertige Möbel im Besonderen. MONDO Crespa verspricht viele einzigartige Wohlfühlmomente – genießt es.

## Das bietet MONDO Crespa:

- Polsterung leger / locker
- Funktionsarmteil: Armlehne mit Rasterverstellung
- Rückenfunktion: Neigung um bis zu 90°
- Optional mit motorischer Fußstütze – Relaxfunktion
- 4 verschiedene Fußvarianten
- Metallbügel in nickel satiniert (Edelstahloptik) oder pulverbeschichtet struktur schwarz matt
- Sessel mit 4-Arm-Metalldrehkreuz oder Metalldrehteller
- Kältchennaht Ton-in-Ton oder mit Kontrastfaden



Farb- und  
Bezugsauswahl



Leder



Rücken echt



Kopfteilverstellung



Armteil-  
verstellung

**Sofa 3-Sitzer** mit Funktionsarmteil und -rücken,  
B/H/T ca. 264/70-89/101-116 cm,

**Sofa 2,5-Sitzer** mit Funktionsarmteil und -rücken,  
B/H/T ca. 234/70-89/101-116 cm


**Ausführung:** Bezug Leder X-HAPPY metal schwarz  
Metallkufe nickel satiniert in Edelstahloptik



Angenehm – die Armlehne lässt sich in der Neigung über die Rasterfunktion intuitiv einfach verstellen.



Flexibel – die Rückenfunktion bietet mit einer Neigung von bis zu 90° Sitzvergnügen in vielen Positionen.



Detailliert – die fein akzentuierte Kältchennaht gibt es wahlweise Ton-in-Ton oder mit Kontrastfaden.



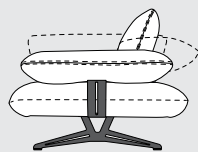
**Sessel** mit Armteil; B/H/T ca. 101/94/84 cm;  
**Ausführung:** Stoff 13-KALEIDO 99 hellgrau  
Fuß 4-Arm-Drehkreuz nickel satiniert (Edelstahloptik)



## Auszug aus dem Typenplan

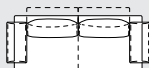
Alle Maße ca. Maße B/H/T in cm.

Funktionssofa  
mit Funktionsarmteil und -rücken



H min. 70 / max. 89  
T min. 101 / max. 116  
ST min. 61 / max. 66  
SH 42

### EINZELSOFAS



Sofa  
mit Kopfteilverstellung  
B 264 / 234 cm

### Hocker



Hocker  
zu Sessel  
B 55 cm

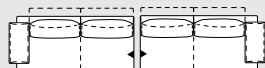


Hockerbank  
zu Sofa  
B 120 cm

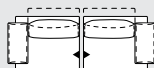


Hier findet ihr  
den kompletten  
Typenplan.

### ANBAUELEMENTE

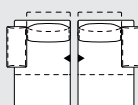


Armlehne links / rechts  
B 231 / 201 cm

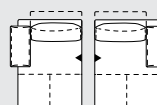


Armlehne links / rechts  
B 133 / 118 cm

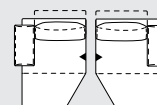
### LIEGEN



Liegen mittel  
Armteil links / rechts  
B 118 cm



Liegen groß  
Armteil links / rechts  
B 133 cm



Liege schräg  
Armteil links / rechts  
B 133 / 118 cm

### SESSEL



Sessel mit Armteil  
mit Kopfteilverstellung  
B 101 cm



Sessel mit Armteil  
ohne Kopfteilverstellung  
B 101 cm



Sessel ohne Armteil  
ohne Kopfteilverstellung  
B 74 cm

### Metallkufe Nr. 1



### Metallkufe Nr. 2



### Aluminiumguss-Schwertkufe Nr. 3



### Metallkufe Nr. 4



nickel satiniert  
(Edelstahl-  
optik)

pulverbeschichtet  
struktur schwarz-  
matt

nickel satiniert  
(Edelstahl-  
optik)

pulverbeschichtet  
struktur schwarz-  
matt

poliert

schwarz-matt

nickel satiniert  
(Edelstahl-  
optik)

pulverbeschichtet  
struktur schwarz-  
matt

## STOFF- UND LEDERVIELFALT

Wählen Sie aus über 65 Stofffarben und über 55 Lederfarben.

