

Der perfekte  
Schlafplatz

# MONDO<sup>®</sup> Luvara





### Das bietet MONDO Luvara:

- 2 Bettkastenformen in zwei Höhen: glatt und rund
- Stauraum im Bettkasten
- Kein Verrutschen der Matratze
- Individuell einstellbarer Lattenrahmen
- Permanente und vollständige Belüftung für optimales Schlafklima



Verschiedene  
Höhen



Stauraum



Kopf- und Fußteil  
verstellbar



Farbauswahl

# Perfektes Bett

**MONDO Luvara ist das Bett für individuelle Ansprüche.** Dank eines flexiblen Baukasten-Systems können Sie ganz einfach Ihr persönliches Lieblingsbett gestalten. Aus verschiedenen Kopfteilen, Bettkästen, Lattenrahmen, Matratzen, Topper, Fußvarianten und Fußhöhen kombinieren Sie unkompliziert die Schlaflösung, die am besten zu Ihnen und Ihrem Leben passt. Bei MONDO Luvara entscheiden Sie allein über den Look Ihres neuen Lieblingsbettes.

#### Polsterbett

B/H/T ca. 198/124/212 cm, Liegefläche 180x200 cm

#### Kopfteil

O864KV, Kopfpolsterverstellung optional

#### Bettkasten

leicht bombiert

#### Matratzen

MA340, Härtegrad H2, Drellbezug geteilt


#### Ausführung:

Metallfuß verchromt, Bezugsmaterial Felina anthrazit




# Die besten Schlafplätze

**Durch den Aufbau bei dem Polsterbett MONDO Luvara** ist der beste Schlafkomfort garantiert. Wählen Sie den 3-Schicht-Aufbau bestehend aus Polsterbett-Bettkasten mit innenliegendem Lattenrahmen, Matratze mit Stoffbezug und Topper-Auflage oder den 2-Schicht-Aufbau bestehend aus Polsterbett-Bettkasten mit innenliegendem Lattenrahmen und einer Drellbezogenen Matratze. Der Bettkasten verfügt über eine gelochte Bodenplatte zur Luftzirkulation, Gasdruckfedern, die das Öffnen erleichtern und einer Abdeckleiste zum Staubschutz. Diese Mehrwertausstattungen sind inklusive.



Kopfteil mit individueller Optik.



Marken-Bezug mit eingearbeitetem Klimaband.

**MONDO**  
Luvara



## **Polsterbett**

B/H/T ca. 192/109/194 cm, Liegefläche 180x200 cm

## **Kopfteil**

0863

## **Bettkasten**

glatt

## **Matratzen**

MA350, Härtegrad H2, Drellbezug geteilt

## **Ausführung:**

Kunststoff-Fuß alufarbig, Bezugsmaterial Brego silber




Der Bettkasten bietet hervorragende Stauraummöglichkeit.

# Unbegrenzte Möglichkeiten

**Das Polsterbett-System MONDO Luvara** verfügt über vielfältige Gestaltungsmöglichkeiten. Aus einem Baukastensystem mit 8 Kopfteil-Varianten, 4 Bettkastenformen und 9 Fußformen können Sie unmittelbar die Optik Ihres Wunschbettes bestimmen. Darüber hinaus entscheiden Sie über die Größe und Höhe, alles ist möglich. Auch für den Bezug steht Ihnen eine umfangreiche Auswahl zur Verfügung. Das Bett ist sowohl in Stoff als auch in einer Lederalternative und in vielen attraktiven Farben lieferbar.



KT 0046 S / M / L / XL, Höhe ca. 99 / 109 / 119 / 129 cm



KT 0300 Multimaß, Höhe ca. 55 - 125 cm, in 5 cm - Schritten kürzbar



KT 0327, Höhe ca. 108 cm



KT 0334, Höhe ca. 106 cm



KT 0383, Höhe ca. 116 cm



KT 0863, Höhe ca. 109 cm



KT 0864, Höhe ca. 110-124 cm, KV gegen Aufpreis



KT 0865, Höhe ca. 125 cm

## Typenplan

Alle Maße ca. Maße B/H/T in cm.



Hier findet ihr den kompletten Typenplan.

**MONDO**  
Luvara

### 6 Lattenrahmen



**LR 16**

LR16 bei den Bettbreiten 120 cm und 140 cm nicht möglich



**LR 26**



**LR 26 XL**



**LR 39**



**LR 42 Motor**



**LR 42 Motor Plus**

### 3 Matratzen

Stoffbezogene Matratze nur in Verbindung mit Topper möglich.



**MA 340 TFK** Drellbezug  
**MS 348 TFK** Stoffbezug  
Härtegrad H2 o. H3



**MA 350 TFK** Drellbezug  
**MS 358 TFK** Stoffbezug  
Härtegrad H2, H3 o- H4



**MA 420 TFK** Drellbezug  
**MS 428 TFK** Stoffbezug  
Härtegrad H2,H3, H4 o. H5

### 4 Topper

wahlweise für die Variante mit stoffbezogener Matratze



**Topper KA**



**Topper VA**



**Topper GA**



**Topper MDI Plus**

### 9 Fuß-Varianten

wahlweise in den Höhen 10 cm und 15 cm



**K 01-10**  
**K 01-15**  
Kunststofffuß  
alufarbig



**A 11/M01-10**  
**A 11/M01-15**  
Alufuß  
schwarz matt



**A 11/M12-10**  
**A 11/M12-15**  
Alufuß  
gebürstet



**H 05-10**  
**H 05-15**  
Holzfuß  
wengefarbig



**H 17-10**  
**H 17-15**  
Holzfuß  
Buche lackiert



**H 25-10**  
**H 25-15**  
Holzfuß  
Eiche geölt



**M 09-10**  
**M 09-15**  
Metallfuß  
verchromt



**M 24-10**  
**M 24-15**  
Metallfuß  
schwarz matt



**S 01-10**  
**S 01-15**  
Bettsockel  
schwarz



#### Für jede Schlafsituation das richtige Bett:

Die sieben Bettbreiten 200, 180, 160, 140, 120, 100 und 90 cm und zwei Bettlängen 220 und 200 cm ermöglichen den gewünschten Platz.

### Über 150 Stofffarben



Eine große Anzahl hochwertiger Bezugsmaterialien sorgt für Individualität in Optik und Haptik.



## Design

Jedes MONDO Design ist exklusiv und wird von renommierten Designern und Kreativen mit viel Gefühl für die Marke entwickelt. Schließlich geht es am Ende um die Frage, wer bei Dir einziehen darf.

Wir legen besonderen Wert darauf, dass Deine Möbel perfekt zu Dir passen und Dein Zuhause zu einem Teil von Dir machen. Neben höchster Qualität und perfekter Funktionalität achten wir deshalb besonders auf planbare Individualität und emotionale Wärme in unseren Designs.

MONDO ist exklusiv in ausgewählten führenden Einrichtungshäusern in Deiner Nähe erhältlich.

Hinter den exklusiven Designs von MONDO stecken viele kreative Köpfe:



Kurt Beier



K. W. Göcke



Ute Bröker

## Qualität

Der Name MONDO steht für zuverlässige Qualität, die Dir lange erhalten bleibt. Wir legen größten Wert auf Hochwertigkeit in Material, Verarbeitung, Funktion und Design. Jedes Möbelstück wird sorgfältig kontrolliert, um sicherzustellen, dass es all unsere strengen Richtlinien erfüllt. Wir sind sogar so überzeugt, dass wir Dir auf jedes Stück fünf Jahre Garantie bieten.



Abonniert unseren Newsletter für Trends, Aktionen & Inspirationen.

[www.mondo-moebel.de/newsletter](http://www.mondo-moebel.de/newsletter)